

大型ボタンが使いやすい。カラーバー表示がわかりやすい。 充実機能が使いこなせる！

Newリモコン

BRC981B1 (K型シリーズ:フルオートタイプ)

BRC981A1 (J型シリーズ:EQ46JFV,37JFV, EQ46JFHV,37JFHV)



は
い

台所リモコン

大型ボタン
カラーバー
表示



マイク

残湯量
表示

お知らせ
表示部

設定した温度と
湯量でおふるに
お湯をはります。

ふる
自動

給湯
温度表示

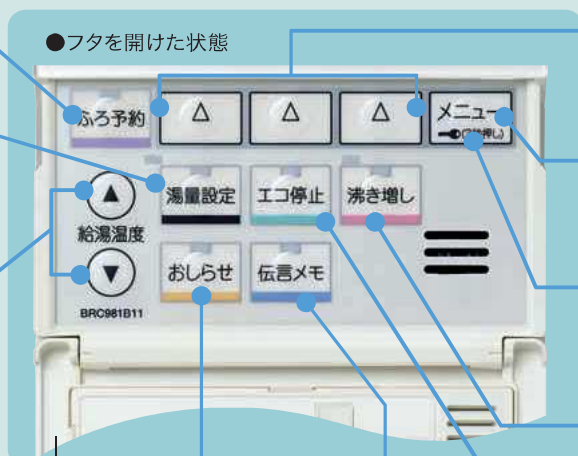
停止日数
表示

通話

浴室(ふる)
リモコンと
通話できます。

スピーカー

フタ



お湯はりを予約する
ときに使います。

ふる
予約

タンクに沸き上げる
お湯の量を設定
します。

湯量
設定

沸き上げ制御(おまかせ)は
たっぷりモード **省エネモード**
の選択ができます。

シャワーや蛇口の
温度設定に使います。

給湯
温度設定

メニュー
の選択

お知らせ表示
部分に表示された
項目を選ぶときに
使います。

メニュー

※1
詳細な設定を
行う時に使います。

チャイルド
ロック

リモコンの
誤操作を防ぎます。
約3秒押し

沸き
増し

タンクのお湯を
増やしたい時に
使います。

エコ
停止

昼間の沸き上げを
停止するときに
使います。

フタ

※1.メニューで行う主な設定項目

- 「(音声)伝言メモ」
- 「キッチンタイマー」
- 「使用履歴」
- 「ふる予約」
- 「停止日数」等

おしらせ

残湯量が少なく
なったときなどに、
使えるお湯の量を
確認できます。

伝言
メモ

伝言メモの録音・再生・
消去に使います。

写真はBRC981B1です。

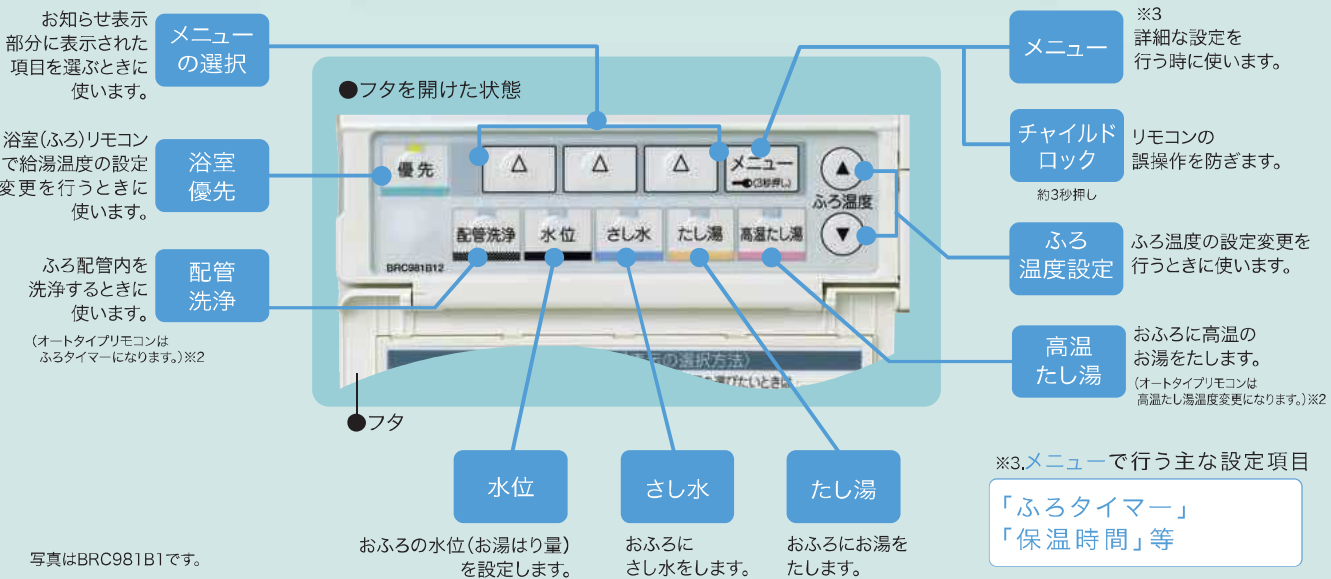
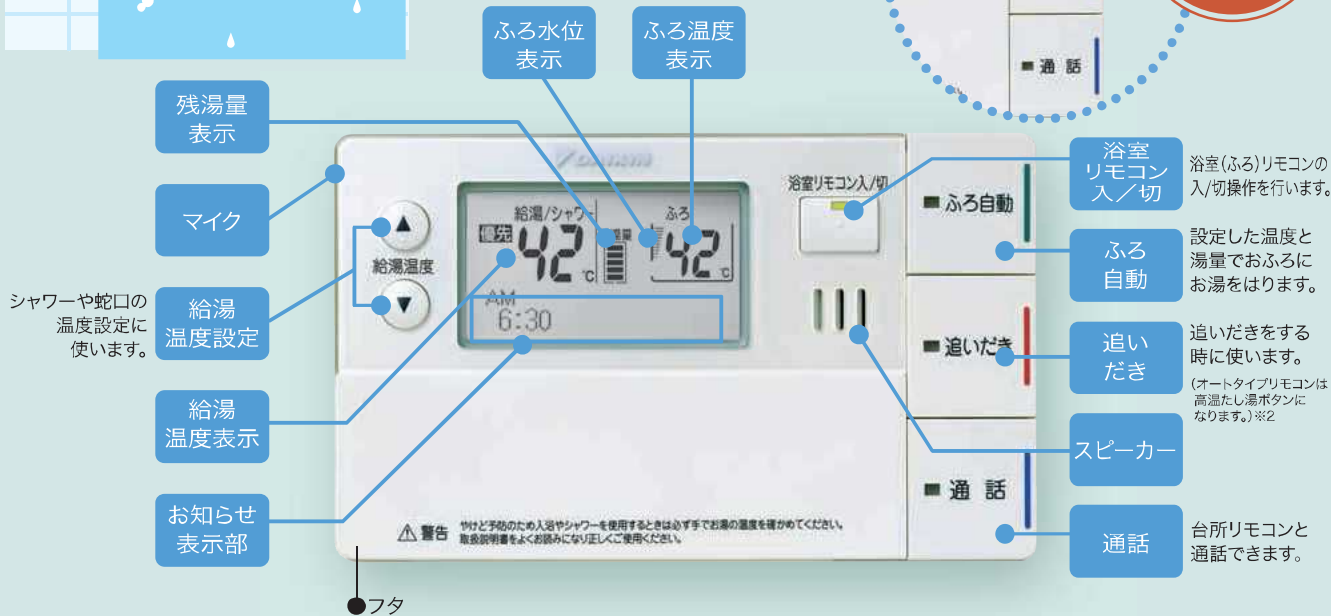
(注)湯量設定「多め/深夜のみ」(手動)の設定時、BRC981B1リモコンはバー表示ですが、BRC981A1リモコンは、多めの場合[1]~[4]、深夜のみの場合[1]~[3]の表示となります。

ママ、あがるね～



浴室リモコン

大型ボタン
カラーバー
表示



写真はBRC981B1です。



サブリモコン(別売品)

2階の洗面所など、お湯が使われる所に給湯温度を設定できるサブリモコンを1台設置できます。通話機能はありません。

BRC981B41 (K型シリーズ:フルオートタイプ、オートタイプに適用)
BRC981A41 (J型シリーズ:EQ46JFV,37JFV, EQ46JFHV,37JFHVに適用)

※2.オートタイプのリモコン
BRC981B2
(EQ37KSV, EQ46KSVに適用)